

Enquête Oudergem 21 van de bewoners van de gemeente

lundi 19 septembre 2016

7

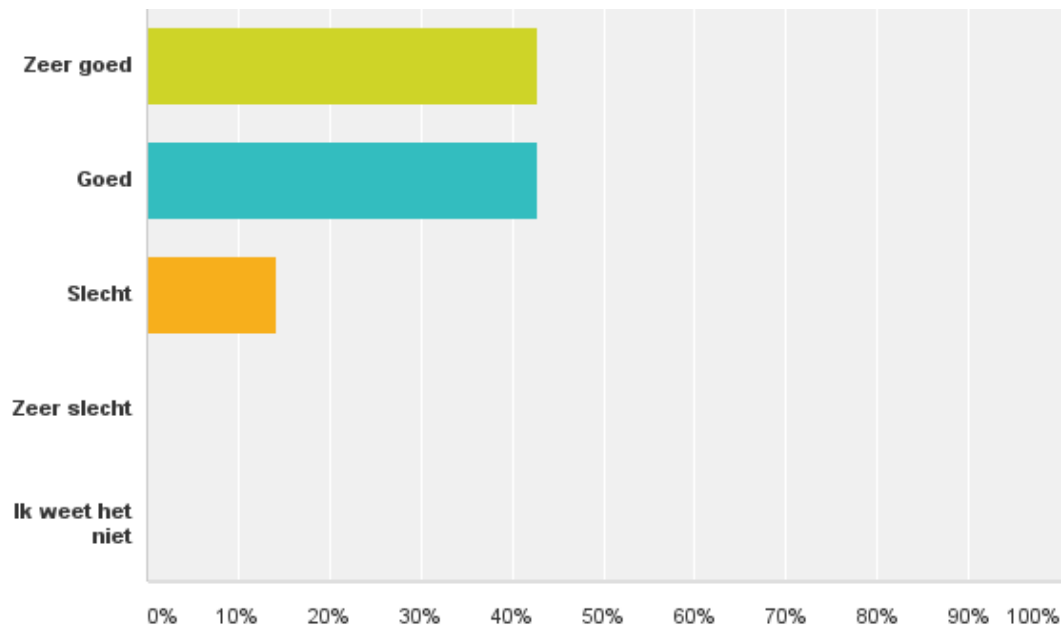
Total des réponses

Date de création: lundi 29 février 2016

Réponses complètes: 7

Q1: Hoe vindt u de levenskwaliteit in Oudergem?

Réponses obtenues : 7 Question ignorée : 0



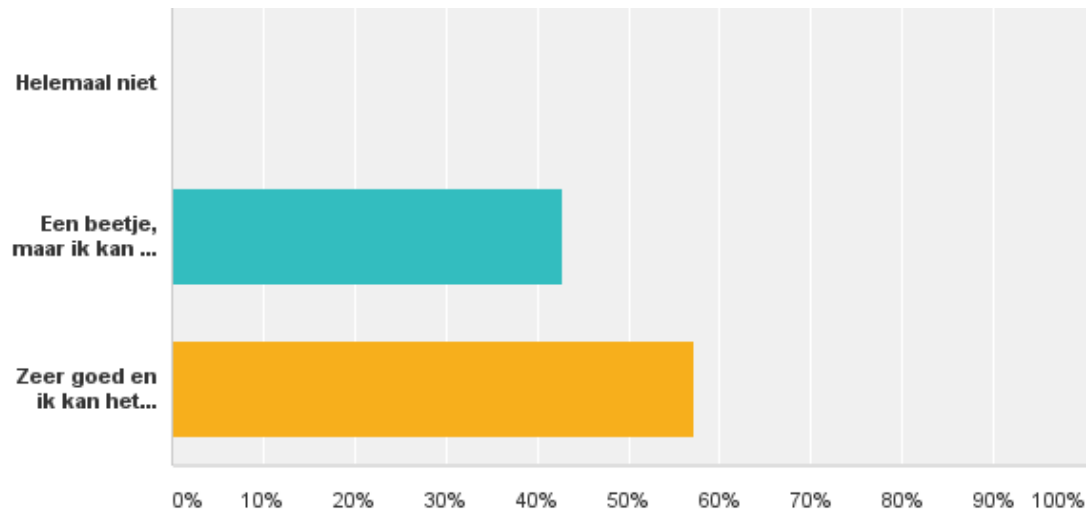
Q1: Hoe vindt u de levenskwaliteit in Oudergem?

Réponses obtenues : 7 Question ignorée : 0

| Choix de réponses | Réponses | |
|-------------------|---------------|----------|
| Zeer goed | 42,86% | 3 |
| Goed | 42,86% | 3 |
| Slecht | 14,29% | 1 |
| Zeer slecht | 0,00% | 0 |
| Ik weet het niet | 0,00% | 0 |
| Total | | 7 |

Q2: Kent u het begrip 'duurzame ontwikkeling'?

Réponses obtenues : 7 Question ignorée : 0



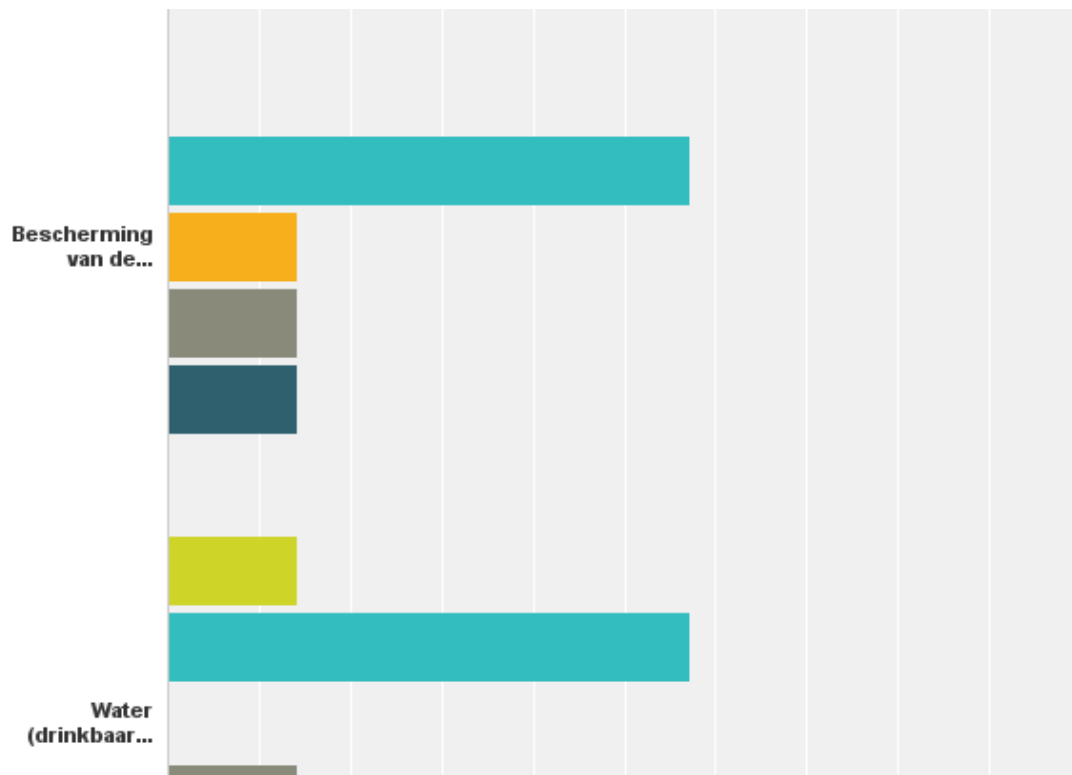
Q2: Kent u het begrip 'duurzame ontwikkeling'?

Réponses obtenues : 7 Question ignorée : 0

| Choix de réponses | Réponses |
|--|----------|
| Helemaal niet | 0,00% 0 |
| Een beetje, maar ik kan het niet uitleggen | 42,86% 3 |
| Zeer goed en ik kan het uitleggen | 57,14% 4 |
| Total | 7 |

Q3: Wat is volgens u de huidige staat van de volgende thema's in Oudergem?

Réponses obtenues : 7 Question ignorée : 0



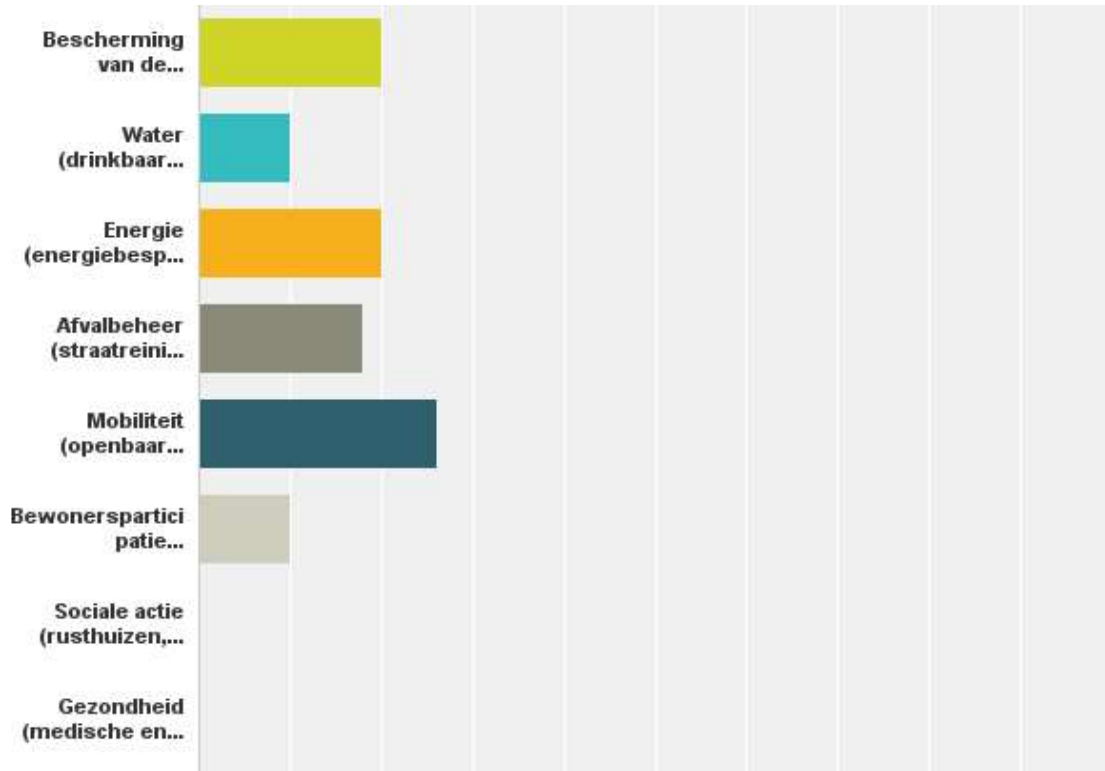
Q3: Wat is volgens u de huidige staat van de volgende thema's in Oudergem?

Réponses obtenues : 7 Question ignorée : 0

| | Zeer goed | Goed | Slecht | Zeer slecht | Ik weet het niet | Total |
|--|--------------------|--------------------|--------------------|--------------------|-------------------------|--------------|
| Bescherming van de biodiversiteit (groenvoorzieningen, planten en dieren, ...) | 0,00% 0 | 57,14% 4 | 14,29% 1 | 14,29% 1 | 14,29% 1 | 7 |
| Water (drinkbaar water, waterlopen, vijvers, overstromingsbeheer, ...) | 14,29% 1 | 57,14% 4 | 0,00% 0 | 14,29% 1 | 14,29% 1 | 7 |
| Energie (energiebesparing, hernieuwbare energie,...) | 0,00% 0 | 14,29% 1 | 28,57% 2 | 14,29% 1 | 42,86% 3 | 7 |
| Afvalbeheer (straatreiniging, afvalsortering, compost, ...) | 14,29% 1 | 71,43% 5 | 0,00% 0 | 14,29% 1 | 0,00% 0 | 7 |
| Mobiliteit (openbaar vervoer, voetgangers- en fietsersbeleid, verkeer, parkeren, ...) | 0,00% 0 | 28,57% 2 | 42,86% 3 | 28,57% 2 | 0,00% 0 | 7 |
| Bewonersparticipatie (informatie, openbare raadplegingen en onderzoeken, burgerinitiatieven, ...) | 14,29% 1 | 28,57% 2 | 28,57% 2 | 14,29% 1 | 14,29% 1 | 7 |
| Sociale actie (rusthuizen, jeugden en senioren activiteiten, hulp aan kwetsbare mensen, solidariteit, ...) | 0,00% 0 | 28,57% 2 | 14,29% 1 | 14,29% 1 | 42,86% 3 | 7 |

rangschik ze in volgorde van prioriteit 1: 1ste prioriteit 2: 2de prioriteit 3: 3de prioriteit

Réponses obtenues : 7 Question ignorée : 0



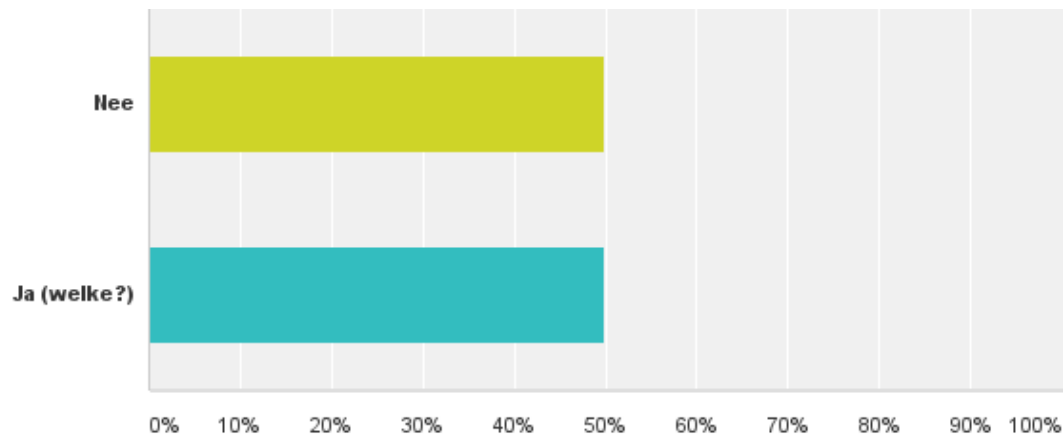
rangschik ze in volgorde van prioriteit 1: 1ste prioriteit 2: 2de prioriteit 3: 3de prioriteit

Réponses obtenues : 7 Question ignorée : 0

| | 1 | 2 | 3 | Total | Moyenne pondérée |
|--|-------------|-------------|--------------|-------|------------------|
| Bescherming van de biodiversiteit (groenvoorzieningen, planten en dieren, ...) | 33,33% 1 | 33,33% 1 | 33,33% 1 | 3 | 2,00 |
| Water (drinkbaar water, waterlopen, vijvers, overstromingsbeheer, ...) | 0,00% 0 | 0,00% 0 | 100,00% 1 | 1 | 1,00 |
| Energie (energiebesparing en hernieuwbare energie,...) | 33,33% 1 | 33,33% 1 | 33,33% 1 | 3 | 2,00 |
| Afvalbeheer (straatreiniging, afvalsortering, compost, ...) | 20,00% 1 | 40,00% 2 | 40,00% 2 | 5 | 1,80 |
| Mobiliteit (openbaar vervoer, voetgangers- en fietsersbeleid, verkeer, parkeren, ...) | 80,00% 4 | 0,00% 0 | 20,00% 1 | 5 | 2,60 |
| Bewonersparticipatie (informatie, openbare raadplegingen en onderzoeken, burgerinitiatieven, ...) | 0,00% 0 | 0,00% 0 | 100,00% 1 | 1 | 1,00 |
| Sociale actie (rusthuizen, jeugd en senioren activiteiten, hulp aan kwetsbare mensen, solidariteit, ...) | 0,00% 0 | 0,00% 0 | 0,00% 0 | 0 | 0,00 |
| Gezondheid (medische en paramedische aanbod, rusthuis en zorginstelling ...) | 0,00% 0 | 0,00% 0 | 0,00% 0 | 0 | 0,00 |

Q5: Zijn er volgens u nog andere prioriteitendan die genoemd zijn in de vorige vraag?

Réponses obtenues : 6 Question ignorée : 1



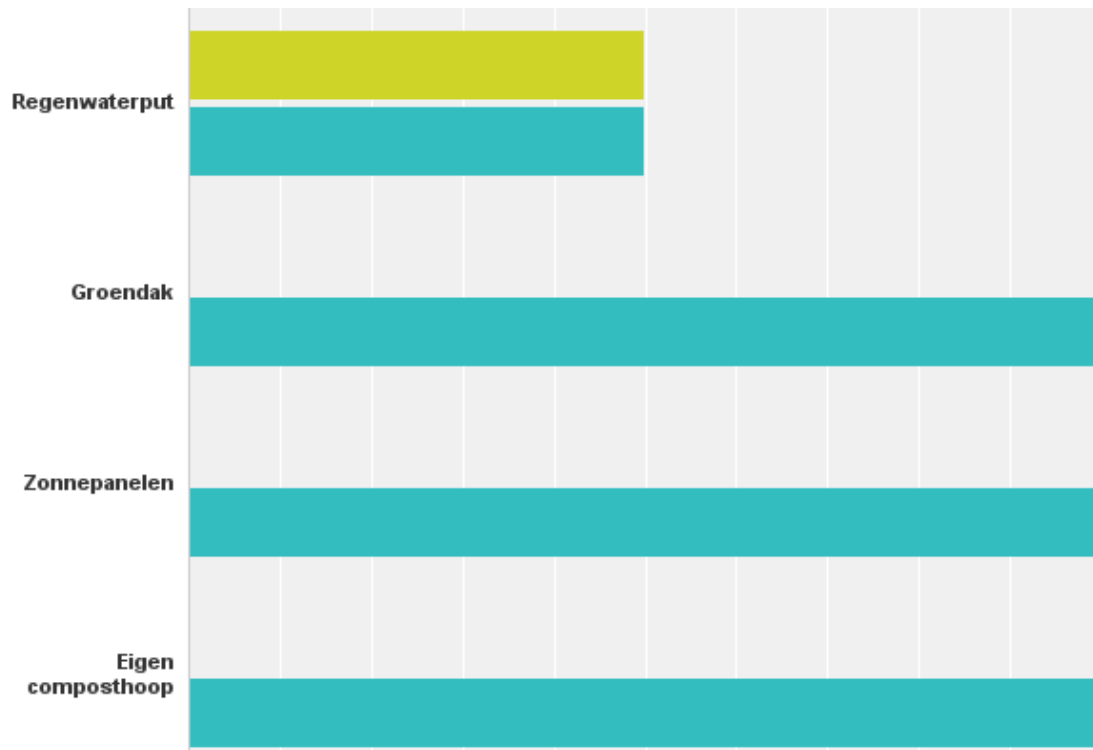
Q5: Zijn er volgens u nog andere prioriteitendan die genoemd zijn in de vorige vraag?

Réponses obtenues : 6 Question ignorée : 1

| Choix de réponses | Réponses |
|-------------------|----------|
| Nee | 50,00% 3 |
| Ja (welke?) | 50,00% 3 |
| Total | 6 |

Q6: Welke van de volgende initiatieven doet u al of zou u willen doen?

Réponses obtenues : 7 Question ignorée : 0



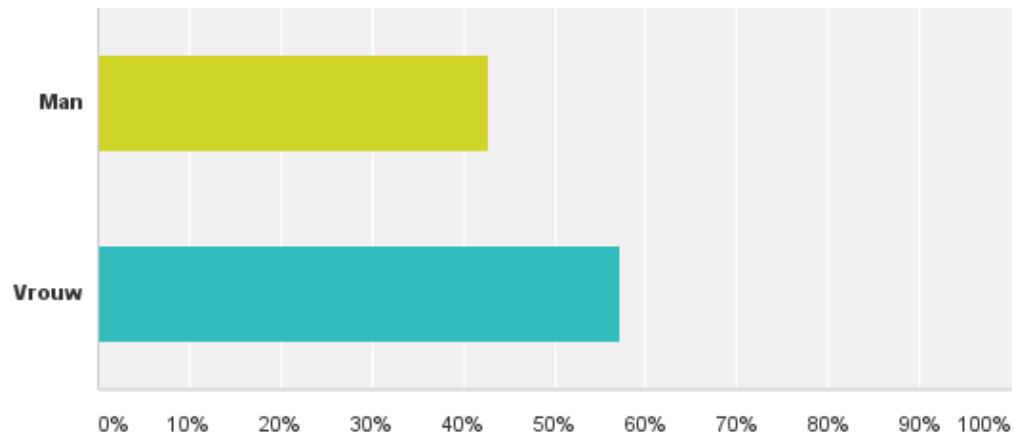
Q6: Welke van de volgende initiatieven doet u al of zou u willen doen?

Réponses obtenues : 7 Question ignorée : 0

| | Doe ik al | Zou ik willen doen | Total |
|-----------------------------|-------------|--------------------|-------|
| Regenwaterput | 50,00% 2 | 50,00% 2 | 4 |
| Groendak | 0,00% 0 | 100,00% 3 | 3 |
| Zonnepanelen | 0,00% 0 | 100,00% 2 | 2 |
| Eigen composthoop | 0,00% 0 | 100,00% 3 | 3 |
| Collectieve composthoop | 0,00% 0 | 100,00% 3 | 3 |
| Eigen moestuin | 33,33% 1 | 66,67% 2 | 3 |
| Collectieve moestuin | 50,00% 1 | 50,00% 1 | 2 |
| Tuinieren zonder pesticiden | 50,00% 2 | 50,00% 2 | 4 |
| Isolatie van mijn woning | 57,14% | 42,86% | 7 |

Q7: U bent

Réponses obtenues : 7 Question ignorée : 0



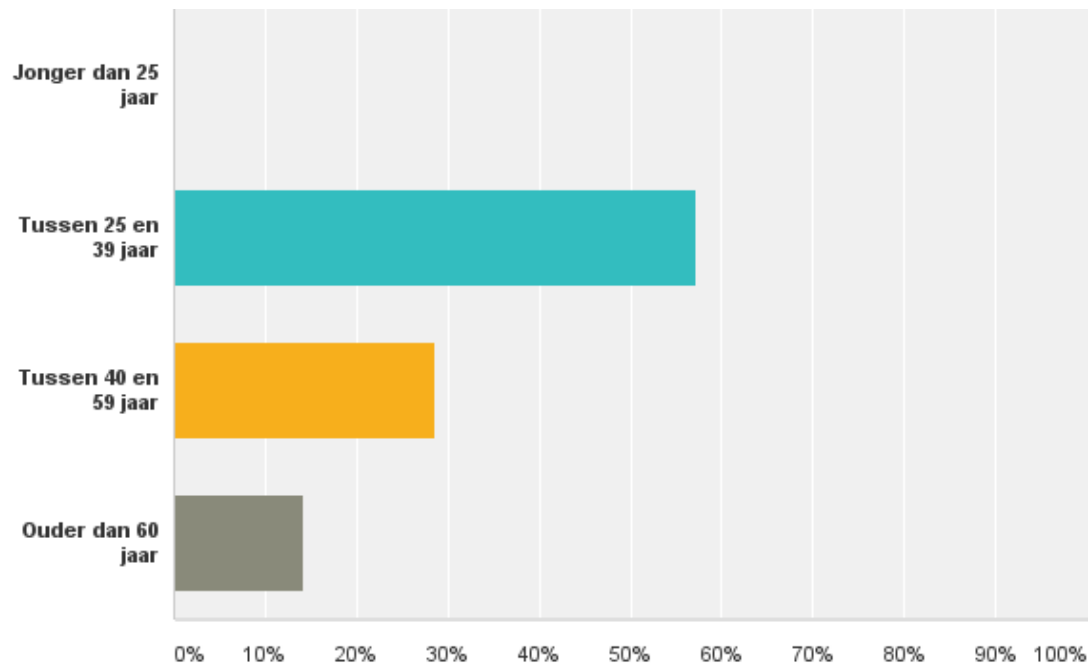
Q7: U bent

Réponses obtenues : 7 Question ignorée : 0

| Choix de réponses | Réponses |
|-------------------|----------|
| Man | 42,86% 3 |
| Vrouw | 57,14% 4 |
| Total | 7 |

Q8: Hoe oud bent u?

Réponses obtenues : 7 Question ignorée : 0



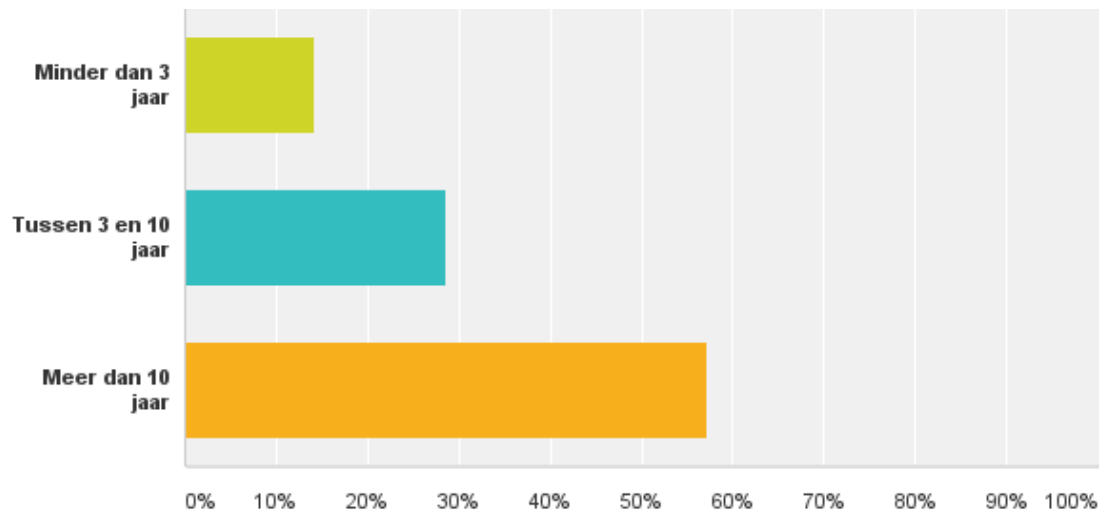
Q8: Hoe oud bent u?

Réponses obtenues : 7 Question ignorée : 0

| Choix de réponses | Réponses |
|----------------------|----------|
| Jonger dan 25 jaar | 0,00% 0 |
| Tussen 25 en 39 jaar | 57,14% 4 |
| Tussen 40 en 59 jaar | 28,57% 2 |
| Ouder dan 60 jaar | 14,29% 1 |
| Total | 7 |

Q9: Hoe lang woont u al in Oudergem?

Réponses obtenues : 7 Question ignorée : 0



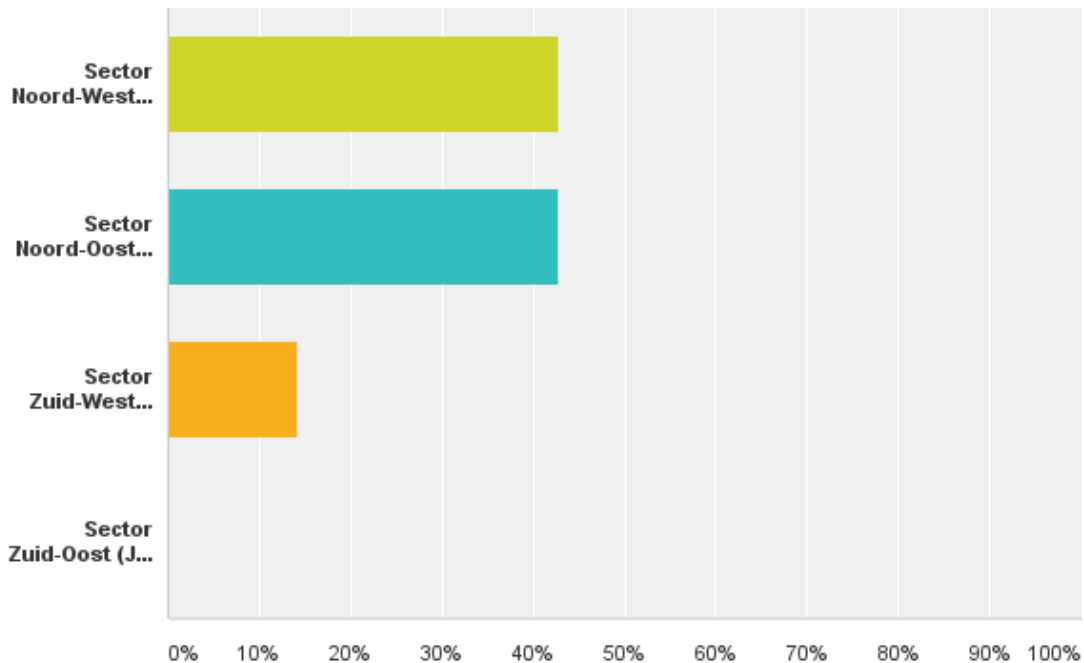
Q9: Hoe lang woont u al in Oudergem?

Réponses obtenues : 7 Question ignorée : 0

| Choix de réponses | Réponses | |
|---------------------|---------------|----------|
| Minder dan 3 jaar | 14,29% | 1 |
| Tussen 3 en 10 jaar | 28,57% | 2 |
| Meer dan 10 jaar | 57,14% | 4 |
| Total | | 7 |

Waversesteenweg (noord-zuidverdeling) en de Vorstlaan (oost-westverdeling)

Réponses obtenues : 7 Question ignorée : 0



Waversesteenweg (noord-zuidverdeling) en de Vorstlaan (oost-westverdeling)

Réponses obtenues : 7 Question ignorée : 0

| Choix de réponses | Réponses |
|--|----------|
| Sector Noord-West (Zwartkeeltjeslaan, Kouterlaan, Park van Woluwelaan, enz.) | 42,86% 3 |
| Sector Noord-Oost (Hertoginnedal, Sint-Anna, enz.) | 42,86% 3 |
| Sector Zuid-West (Invalidenlaan, Beaulieu, Kleine Wijngaardstraat, Théo Vanpélaan, enz.) | 14,29% 1 |
| Sector Zuid-Oost (J. Chaudronlaan, J. Van Horenbeeckstraat, C. Schallerlaan, Begraafplaats van Oudergem, enz.) | 0,00% 0 |
| Total | 7 |